

シェルフ関連アイテム

※表示価格は全て税込です。



型番：BR042
天吊り・壁付け両用シェルフ
(鉄) S / M / L

6,600 円～




型番：TS007
【BOU】コの字シェルフ
シューズラック

40,480 円～



型番：BR032
壁付けマガジンプラケット
(鉄) S / L

2,200 円～



型番：TS011 / TS012 / TS013
木製 フロートシェルフ
杉 / ナラ / ウォールナット

7,150 円～



型番：TS008 / TS009 / TS010
フロートシェルフ
鉄 / 亜鉛 / 真鍮

2,750 円～



型番：BR023
丸座転び止め (鉄)
SS / S / M / L

660 円～



型番：BR036
【KAKU】転び止め (鉄)
サイズオーダー可

3,080 円～



型番：BR059
真鍮 角座転び止め
サイズオーダー可

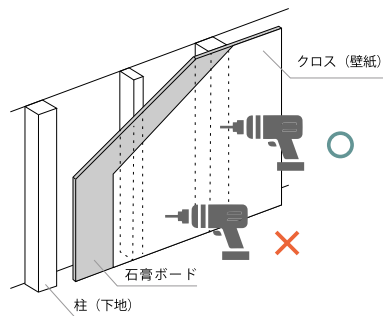
4,180 円～



いつもの風景をつくる、名脇役

鉄・真鍮、素材美を活かした棚受けのラインナップ。
無機質な中にも味わい深さを感じる、上手工作所の手しごとならではの存在感。

取り付けに関する注意点



取り付けは下地のある位置に


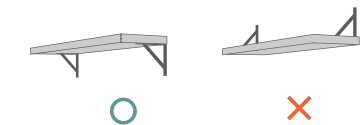
室内の壁で最も多いのは石膏ボードやベニヤの板の壁に壁紙を貼ってある構造です。壁の内部は空洞になっていて、柱などの下地材があります。必ず下地のある部分のみに取り付けてください。

柱のない位置に設置したい場合は、プロによる施工を推奨。あらかじめ下地を補強していただくか、アンカーボルトを活用してください。

下地の位置は壁をノックした音の高低でおおよその位置は推測できますが、正確な位置を知るためにはホームセンターなどで購入できる「下地探し」を活用してください。


正しい方向でお使いください

ブラケットは下から板を支える形で設置してください。
逆さに設置した場合はビスがゆるむなど、強度の保障ができません。



スタンダードなブラケット

シンプルかつスタンダードな黒皮鉄の棚受け。
スタイルを選ばず、どんな部屋にも映える。



アクセントになるシェルフやカウンター用

見せる収納にちょうどいい、デザイン性の高いシェルフや
カウンター専用の頑丈なブラケットもご用意。